


























Vypracoval:
Spolupracoval:
Třída:

Datum:
Teplota:
Tlak: Vlhkost:.....

Symbyly údržby

Teorie:

-  Prát v pračce při maximální teplotě 95 °C, může se vyvářet, normální mechanické působení, máchání i odstředování. Vhodné pro bílé prádlo z bavlny.
-  Prát v pračce při maximální teplotě 60 °C, normální mechanické působení, máchání i odstředování. Vhodné pro prádlo z bavlny se stálými barvami .
-  Prát v pračce při maximální teplotě 60 °C, šetrné praní v pračce, mírné mechanické působení, máchání při klesající teplotě vody, mírné odstředování. Vhodné pro bílé a stálobarevné bavlněné prádlo.
-  Prát v pračce při maximální teplotě 40 °C, normální mechanické působení, máchání i odstředování. Vhodné pro prádlo z bavlny se stálými barvami a polyesteru.
-  Prát v pračce při maximální teplotě 40 °C, šetrné praní v pračce, mírné mechanické působení, máchání při klesající teplotě vody, mírné odstředování.
-  Prát v pračce při maximální teplotě 40 °C, velmi šetrné praní v pračce, mírné mechanické působení, máchání i odstředování, nesmí se ždímat ručně.
-  Prát v pračce při maximální teplotě 30 °C, šetrné praní v pračce, mírné mechanické působení, máchání i odstředování. Vhodné pro jemné prádlo ze syntetických vláken, vlnu, nestálobarevné prádlo a oblečení obsahující vatelín a peří.
-  Pouze ruční praní při maximální teplotě 40 °C, velmi opatrné zacházení. Vhodné pro vlněné prádlo, spodní prádlo, plavky apod.
-  Nesmí se prát.
-  Žehlit při vysoké teplotě (maximální teplota 200 °C). Vhodné pro bavlnu a len.
-  Žehlit při střední teplotě (maximální teplota 150 °C). Vhodné pro vlnu a látky s příměsí polyesteru.
-  Žehlit při nízké teplotě (maximální teplota 110 °C). Vhodné pro umělé hedvábí, viskózu a lykru.
-  Nesmí se žehlit.
-  Může se čistit všemi obvykle používanými rozpouštědly i postupy.
-  Může se čistit tetrachloretylenem (perchloretylenem), benzinem, trifluorrichlorethanem nebo fluortrichlormetanem obvyklými postupy.
-  Může se čistit stejnými prostředky jako P s omezeným přidáním vody, vyžaduje se opatrnost při mechanickém působení a při volbě teploty sušení.
-  Může se čistit pouze benzinem nebo trifluorrichlorethanem obvyklými postupy.

-  Může se čistit stejnými prostředky jako F s omezeným přidáním vody, vyžaduje se opatrnost při mechanickém působení a při volbě teploty sušení.
-  Nesmí se čistit.
-  Může se bělit prostředky uvolňujícími chlór.
-  Nesmí se bělit chlórem.
-  Může se sušit v bubnové sušičce při normálním programu.
-  Může se sušit v bubnové sušičce při nižší teplotě sušení.
-  Nesmí se sušit v bubnové sušičce.
-  Sušit rozprostřením.



Úkol: Bylo nebylo... Jednoho jarního dne vyběhl do přírody náš hrdina Jeník a co se nestalo. Začalo pršet a on promokl až na kůži a při rychlém úprku domů se ukrutně umazal. Doma se rozhodl, že si vypere a vyžehlí své svršky. Jeník měl zabahněné riflové kalhoty, mokré bavlněné tričko a huňatý promočený svetr. Doma všechno svlékl, nepodíval se na štítky u oblečení a vše hodil do pračky na 90 °C. A co se nestalo...

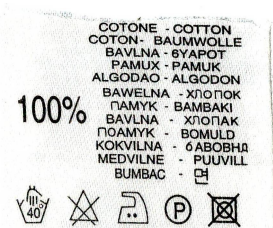


Na oblečení byly tyto štítky:


Kalhoty:



Triko:



Svetr:



Pokuste se odpovědět na následující otázky:



1. Co se stalo s Jeníkovým oblečením?

.....



2. Jak bys vypral Jeníkovy svršky ty?

.....



3. Co znamenají symboly na štítcích Jeníkova oblečení?

Kalhoty:.....
Triko:
Svetr: